

# Ühiskondlike hoonete lokaalküttest Viljandimaal



Erich Palm, Kaupo Kase, Lembit Lepasalu, Väino Poikalainen

Soojaettevõtluse seminar Moostes 08.12.2016

# Elanike arv Viljandimaa omavalitsustes



- Abja vald 2652
  - Halliste vald 1700
  - Kolga-Jaani vald 1681
  - Kõo vald 1203
  - Kõpu vald 768
  - Mõisaküla linn 1018
  - Paistu vald 1629
  - Karksi vald 4048
  - Pärsti vald 3617
  - Saarepeedi vald 1254
  - Suure-Jaani vald 6094
  - Tarvastu vald 4246
  - Viiratsi vald 3764
  - Viljandi linn 19 726
  - Võhma linn 1604
- KOKKU: 55 004**

# Metoodika

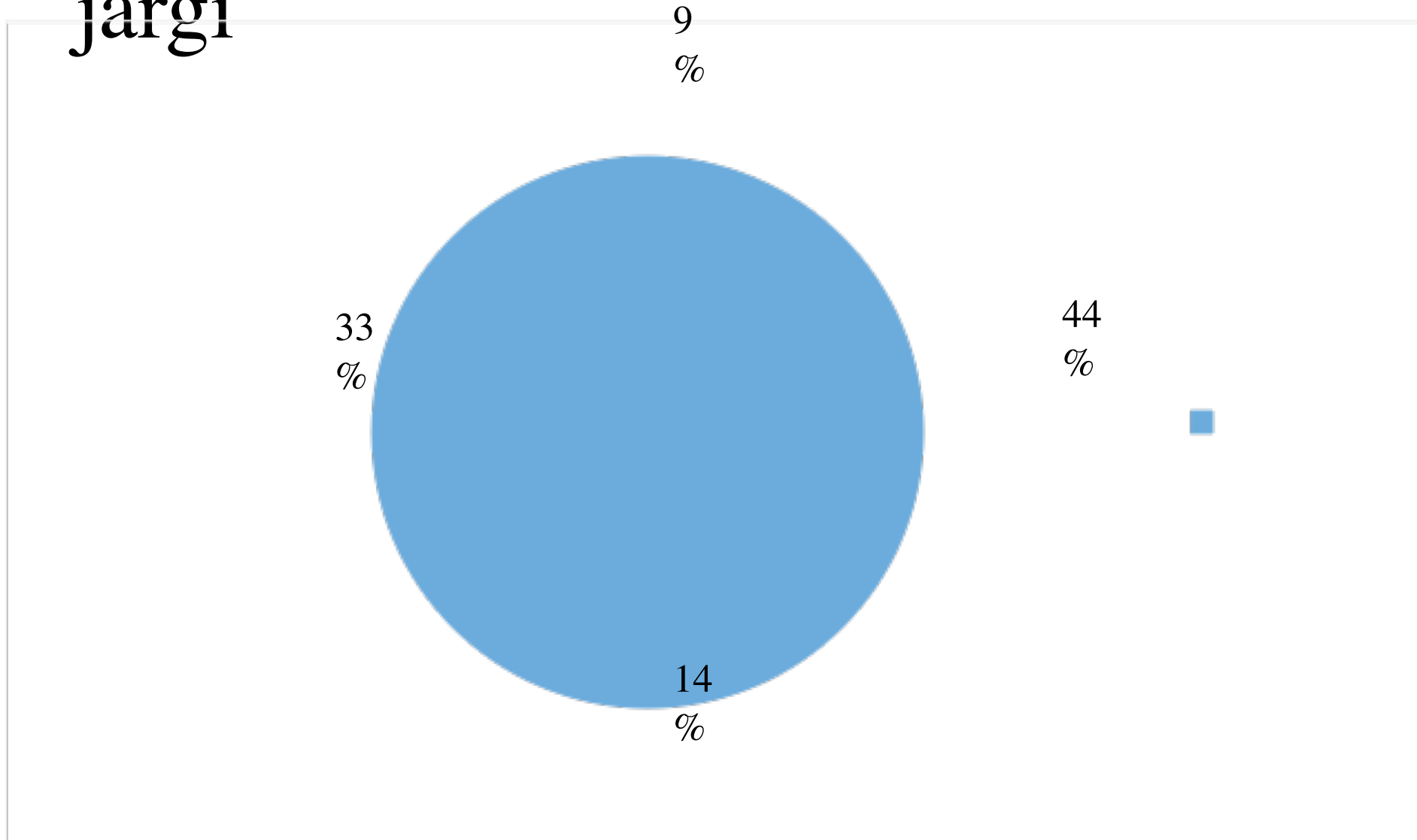


Andmed koguti Viljandi  
Maavalitsuse poolt  
valdadest küsitluse teel

Andmed grupeeriti  
küttematerjali, köetava  
pinna ja köetava objekti  
iseloому järgi

Andmed töödeldi  
programmis EXCEL

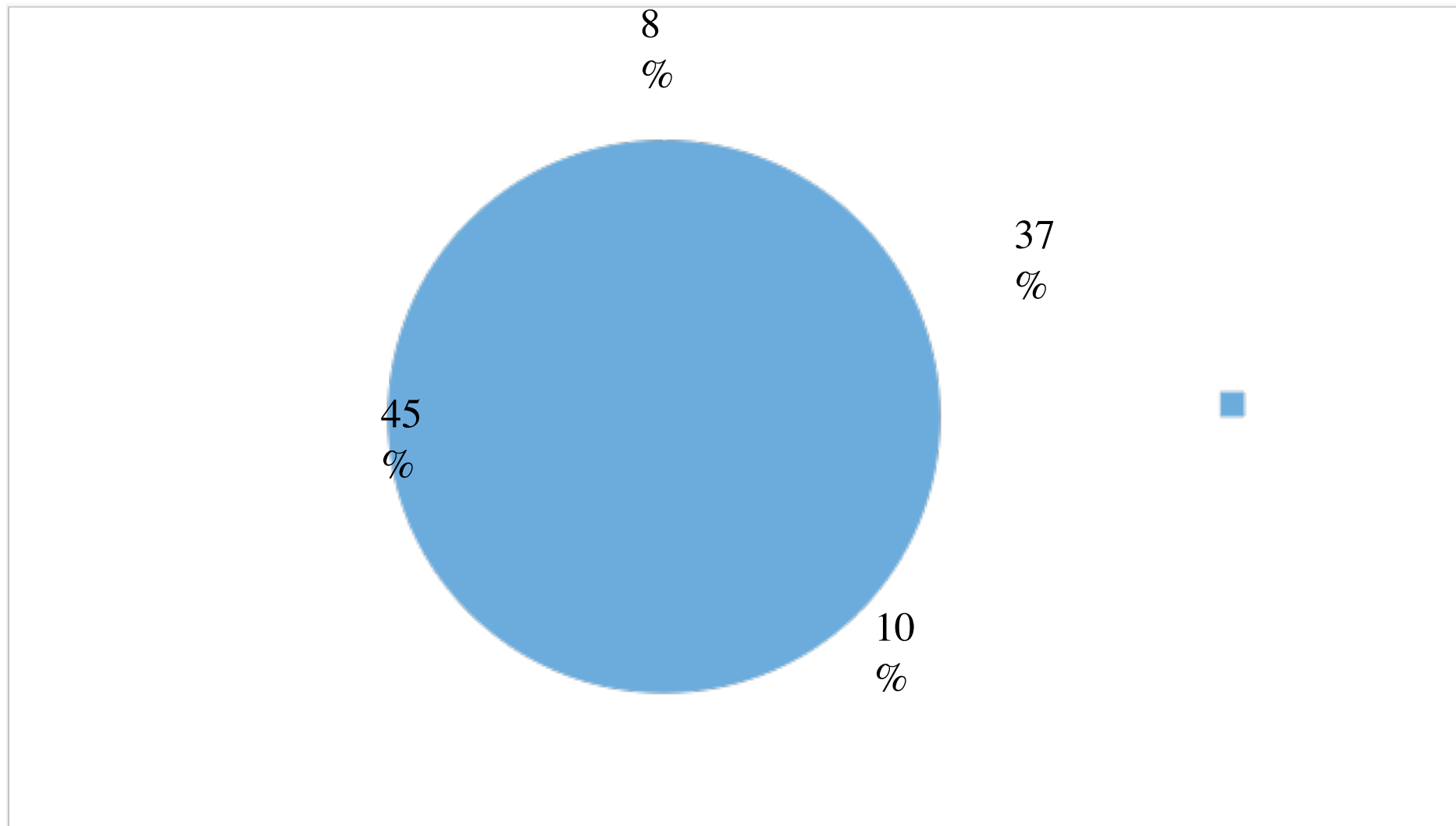
# Objektide jaotus kasutamise otstarbe järgi



**Objekte kokku**

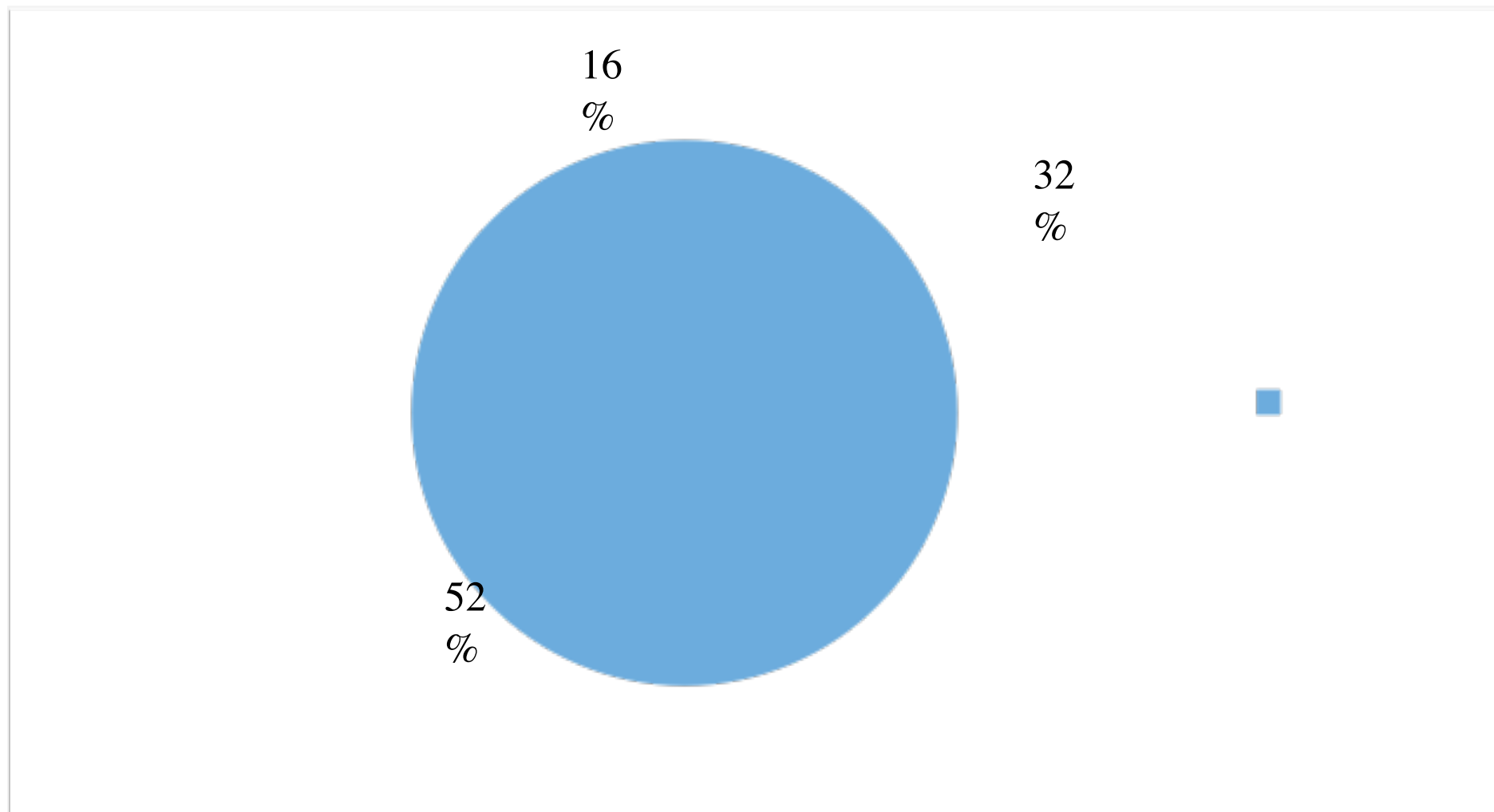
**55**

# Köetava pinna jaotus objektide kasutusotstarbe järgi



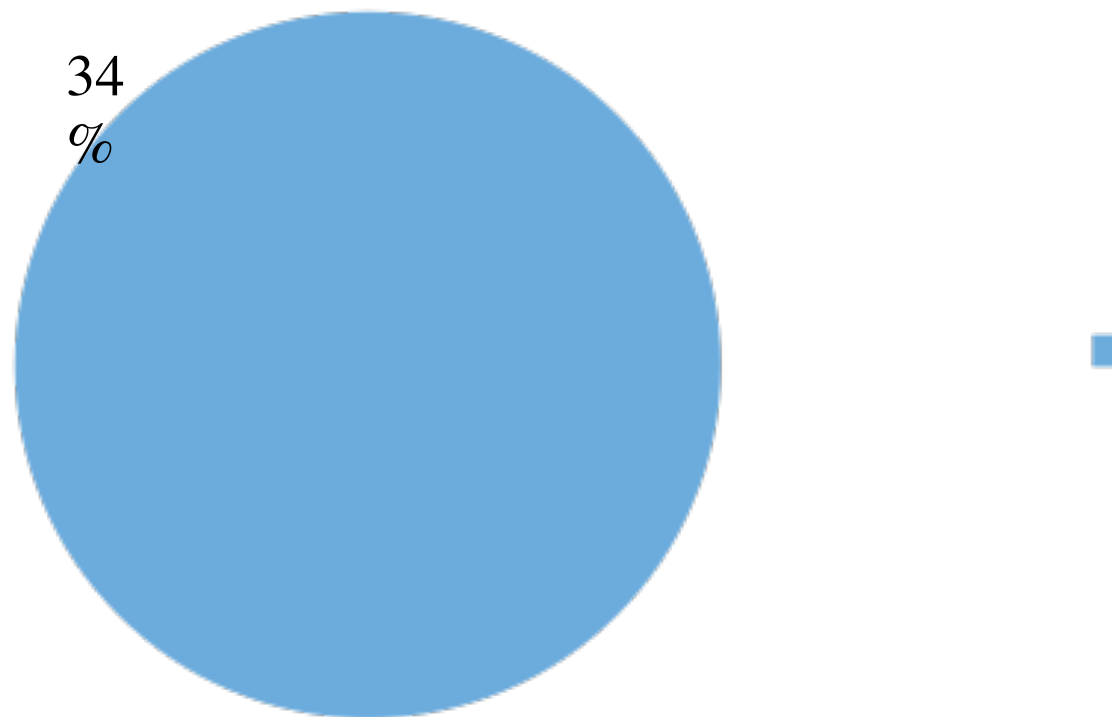
**Köetavat pinda kokku 55446**

# Objektide jaotus erinevate kütteliikide kaupa



Objektide arv kokku

# Objektide keskmine köetava pinna suurus erinevate kütteliikide järgi



Keskmine köetav pind kokku 2930 m<sup>2</sup>

# Kokkuvõte

- Lokaalküttes olevatest ühiskondlikest hoonetest (kõetavat pinda kokku ca 55446 m<sup>2</sup>) on suurima osakaaluga kultuuri- ja spordimajad ning koolid ja lasteaiad (kokku 77%)
- Kõige enam kasutatakse fossiilseid kütuseid (õli ja gaasi, kokku 52%)
- Vajadus lokaalküttes kaasaegsete lahenduste juurutamise järele Viljandi Maakonnas on olemas
- Lokaalküttes kaasaegsete lahenduste juurutamine on perspektiivne koostöös VISU projektiga



# Täname tähelepanu eest!

